

Posição Dezembro / 2019

## Informações Gerais:

|                        |              |
|------------------------|--------------|
| Início do Plano:       | 13/07/2015   |
| Início do Perfil:      | 13/07/2015   |
| Índice de Referência:  | INPC + 4,38% |
| Taxa de Administração: | 0,75% a.a.   |
| Taxa de Carregamento:  | 0,00% a.m.   |

## Estrutura de Investimentos:

|                                 |                 |                                     |
|---------------------------------|-----------------|-------------------------------------|
| <b>Administrador Fiduciário</b> | <b>Custódia</b> | <b>Consultoria de Investimentos</b> |
|                                 |                 |                                     |

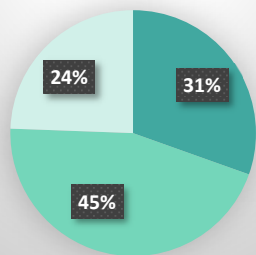
### Rentabilidade Acumulada

|                     | dez/19 | 12 Meses | 24 Meses | 36 Meses |
|---------------------|--------|----------|----------|----------|
| <b>Conservador</b>  | 1,03%  | 9,68%    | 17,95%   | 28,77%   |
| <b>Moderado</b>     | 2,52%  | 13,57%   | 22,21%   | 36,69%   |
| <b>Arrojado</b>     | 3,64%  | 17,83%   | 27,83%   | 45,74%   |
| <b>Poupança</b>     | 0,29%  | 4,33%    | 9,19%    | 16,53%   |
| <b>CDI</b>          | 0,37%  | 5,93%    | 12,79%   | 24,21%   |
| <b>Ibovespa</b>     | 6,85%  | 27,07%   | 51,36%   | 97,28%   |
| <b>INPC + 4,38%</b> | 1,58%  | 9,04%    | 17,76%   | 25,47%   |

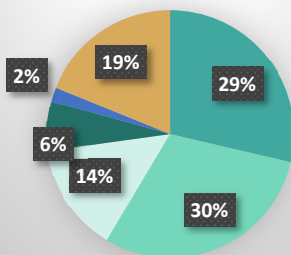
### Rentabilidade no Ano

|                     | 2019   | 2018   | 2017   |
|---------------------|--------|--------|--------|
| <b>Conservador</b>  | 9,68%  | 7,53%  | 9,18%  |
| <b>Moderado</b>     | 13,57% | 7,61%  | 11,85% |
| <b>Arrojado</b>     | 17,83% | 8,49%  | 14,01% |
| <b>Poupança</b>     | 4,35%  | 4,62%  | 6,61%  |
| <b>CDI</b>          | 5,96%  | 6,42%  | 9,93%  |
| <b>Ibovespa</b>     | 31,58% | 15,03% | 26,86% |
| <b>INPC + 4,38%</b> | 9,08%  | 7,93%  | 6,48%  |

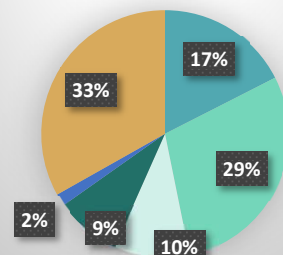
### Conservador



### Moderado



### Arrojado



■ RENDA FIXA DI ■ RENDA FIXA INFLAÇÃO ■ RENDA FIXA CRÉDITO PRIVADO ■ INVESTIMENTOS ESTRUTURADOS ■ INVESTIMENTOS NO EXTERIOR ■ RENDA VARIÁVEL

☞ **Conservador:** Indicado para Investidores com baixa tolerância ao risco. Busca rentabilidade nos investimentos com ativos de menor risco. Investe 100% dos recursos no segmento de Renda Fixa.

☞ **Moderado:** Indicado para Investidores com moderada tolerância ao risco. Busca maior rentabilidade na diversificação dos investimentos. Investe em Renda Fixa (80%), Renda Variável (15%) e investimentos Estruturados (5%).

☞ **Arrojado:** Indicado para Investidores com alta tolerância ao risco. Busca maior rentabilidade na diversificação dos investimentos. Investe em Renda Fixa (65%), Renda Variável (30%) e investimentos Estruturados (5%).

Importante: Este documento foi elaborado pela PREVISC, com fins meramente informativos. Apesar do cuidado utilizado tanto na obtenção quanto no manuseio das informações apresentadas, a PREVISC não se responsabiliza pela publicação acidental de informações incorretas, nem por decisões de investimentos tomadas com base nas informações contidas neste documento. A rentabilidade obtida no passado não representa garantia de rentabilidade futura. Para avaliação da performance do Plano é recomendável uma análise de período de 12 (doze) meses. É recomendada a leitura cuidadosa do regulamento do Plano ao aplicar seus recursos. A rentabilidade divulgada não é líquida de impostos. Os indicadores financeiros apresentados acima são meras referências econômicas. Investimentos regidos pela Resolução CMN nº 4.661 de 25 de maio de 2018 e aderente à Política de Investimentos da PREVISC.

Canais de Atendimento

[www.previsc.com.br](http://www.previsc.com.br)  
[atendimento@previsc.com.br](mailto:atendimento@previsc.com.br)  
 0800 48 8088

Redes Sociais

[previsc](https://www.facebook.com/previsc)  
[previsc\\_oficial](https://www.instagram.com/previsc_oficial)  
[company/previsc](https://www.linkedin.com/company/previsc)

**PREVISC**  
 PREVIDÊNCIA COMPLEMENTAR